

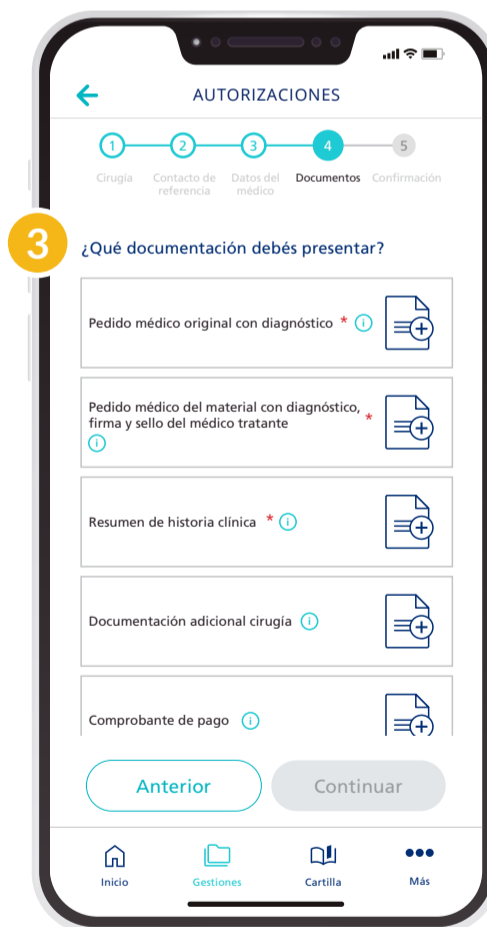
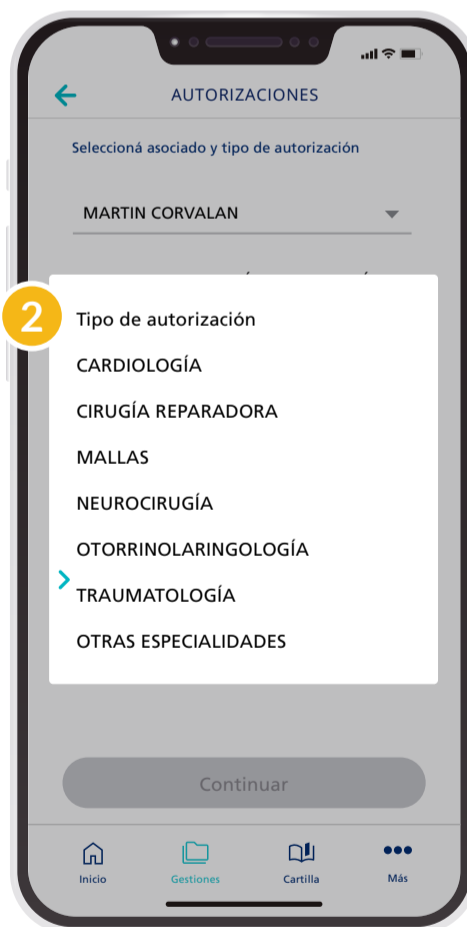
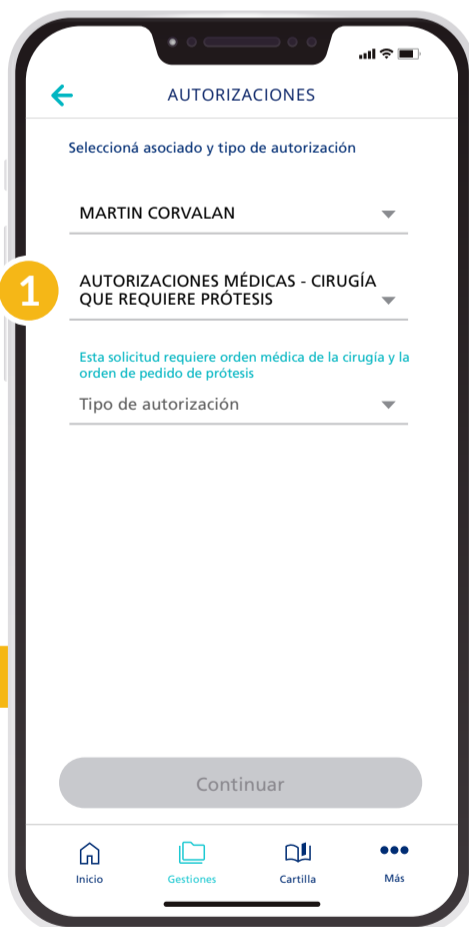
Conocé cómo autorizar cirugías que requieren materiales

Actualizamos la gestión de autorización en la app **Mi Medicus** y la web www.medicus.com.ar para que puedas solicitar de manera online las cirugías que requieren prótesis o materiales.

Es importante que realices el pedido **entre 30 días corridos y hasta 10 días hábiles previos a la fecha de cirugía.**

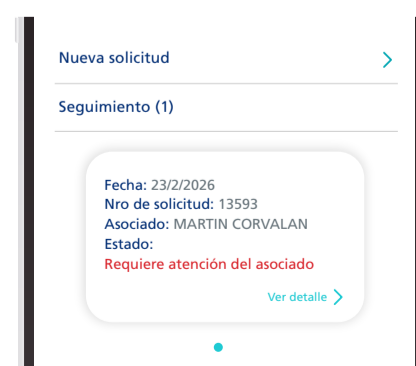
Cómo hacer tu pedido:

- Desde la sección **Gestiones > Autorizaciones**.
- Elegí el nombre del asociado y en el apartado **Trámite a gestionar** seleccioná **AUTORIZACIONES MÉDICAS - CIRUGÍA QUE REQUIERE PRÓTESIS**. **1**
- En el campo **Tipo de autorización**, escogé en el listado la opción que corresponda a tu caso. **2**
- Respondé las preguntas y luego clickeá en **CONTINUAR** para avanzar con la carga de los datos de la orden médica y del médico tratante.
- Una vez completados todos los datos requeridos, se te habilitará la carga de los archivos necesarios para gestionar tu autorización y que tu pedido sea más ágil. **3**
- Después clickeá **CONTINUAR**, corroborá los datos ingresados y **ENVÍA TU SOLICITUD**.



Seguimiento de Autorización

Podés seguir el estado de tu solicitud de forma online. En caso de que no esté autorizado el requerimiento o falte información, te notificaremos dentro del segmento **AUTORIZACIONES** indicando que la solicitud **Requiere atención del asociado**.



Si tenés alguna inquietud, te invitamos a consultar las preguntas frecuentes [aquí](#).