



**PLAN**   
**CONECTA**

---

Especialista en vos

**MEDICUS**



Te mostramos las principales características de la app **Mi Medicus** y sus funcionalidades específicas para el **plan Conecta**.

**Con un acceso simple, seguro y personalizado.**






# INDICE

---

<b>01. Pantalla de inicio</b>	Pág. 4
<b>A. Accesos directos</b>	Pág. 4
<b>02. Gestiones</b>	Pág. 5
<b>03. Atención Médica</b>	Pág. 6
<b>A. Mi Médico/a</b>	Pág. 7
<b>B. Mensaje a mi Médico/a</b>	Pág. 8
<b>C. Mis Derivaciones</b>	Pág. 9
<b>04. Historial Médico</b>	Pág. 10
<b>A. Mis Atenciones</b>	Pág. 11
<b>B. Mis Resultados</b>	Pág. 11
<b>C. Mis Recetas</b>	Pág. 11
<b>05. Medicard</b>	Pág. 12
<b>06. Consulta Médica Online</b>	Pág. 13
<b>07. Cartilla Médica</b>	Pág. 14
<b>A. Favoritos de cartilla</b>	Pág. 14
<b>08. Cómo descargar la app Mi Medicus</b>	Pág. 15

# 01. Pantalla de inicio

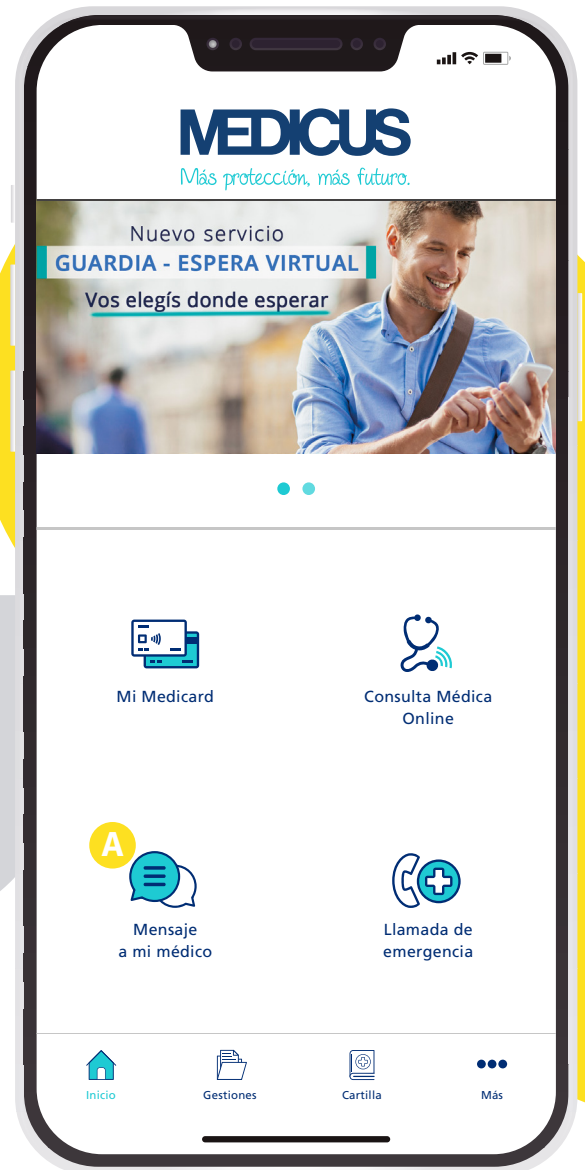
Desde la home podés acceder a:

-  Credencial digital
-  Gestiones
-  Cartilla médica
-  Consulta Médica Online
-  Llamada de emergencia



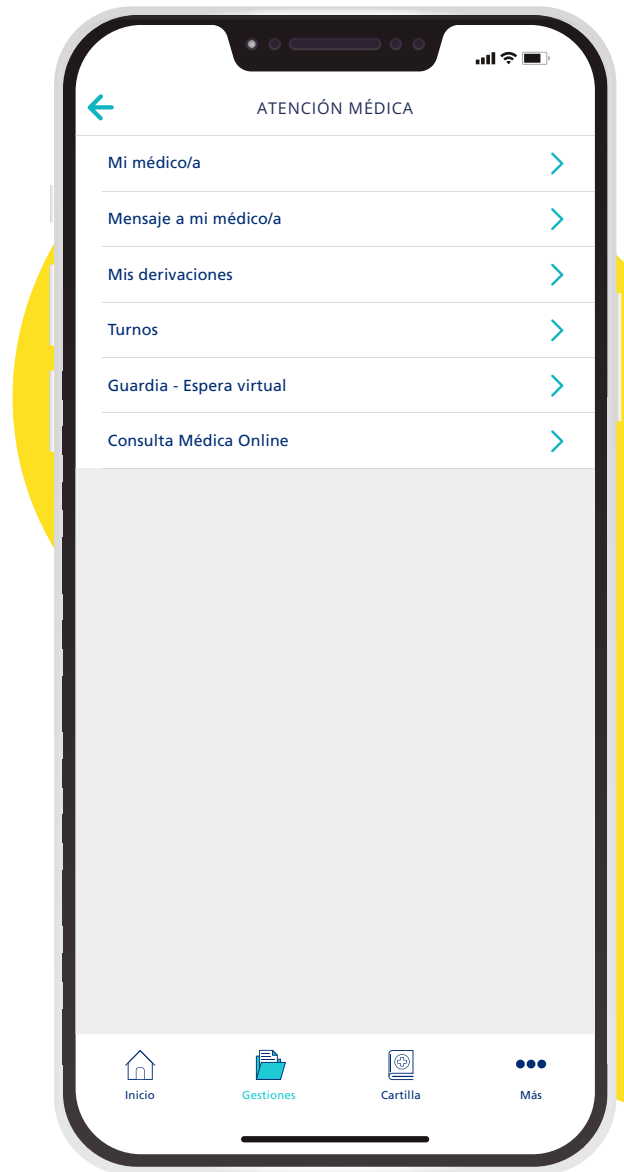
## 01.A Mensaje a mi médico

Con el Plan **CONECTA** tenés acceso directo a la mensajería exclusiva con tu médico personal.



## 02. Gestiones

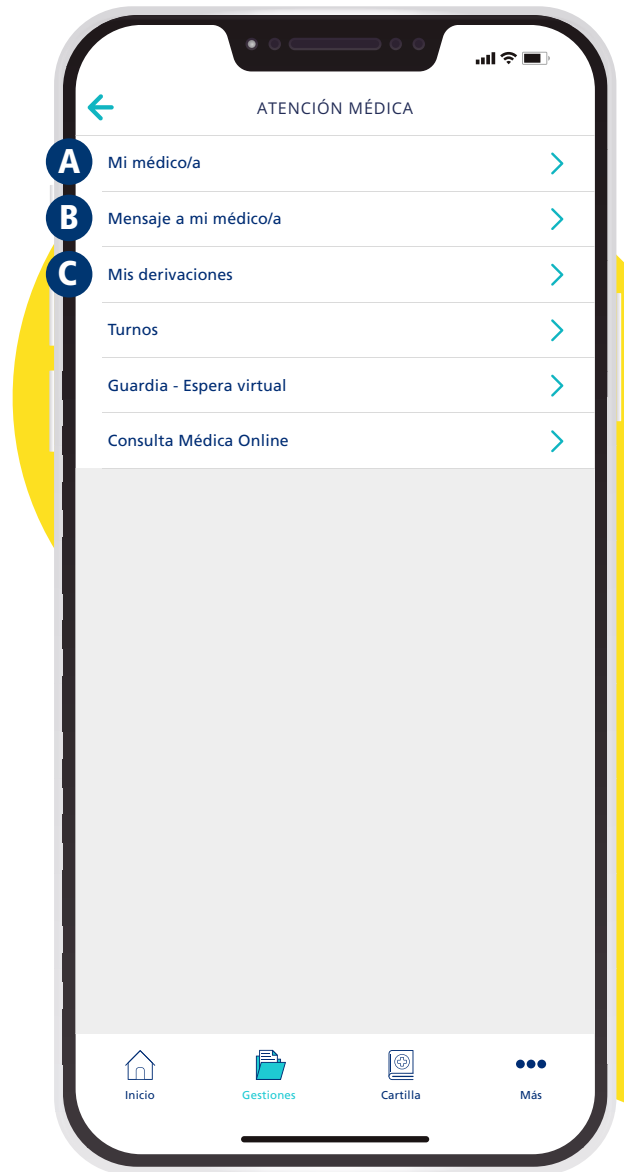
En **Gestiones** encontrarás las opciones disponibles para realizar tus trámites, pedir turnos, actualizar datos y tener acceso a todos los servicios que Medicus ofrece.



## 02. Atención Médica

Desde **Gestiones**, ingresando a **ATENCIÓN MÉDICA** encontrarás las funcionalidades propias del **Plan CONECTA**:

- A. Mi Médico**
- B. Mensaje a mi Médico/a**
- C. Mis derivaciones**



## 02.A

# Mi Médico

- ▶ Aquí encontrarás los datos de contacto del profesional asignado como tu médico personal, quien te guiará en la atención y seguimiento médico de acuerdo a tus necesidades.
- ▶ Podrás solicitar un turno con él, ya sea en forma presencial o virtual.



## 02.B

# Mensaje a mi Médico/a

- Utilizá la mensajería con tu médico/a personal para consultas que no necesiten ser resueltas en forma inmediata.

Tené en cuenta que este no es un canal para urgencias médicas.

- Una vez finalizada la consulta tu médico/a cerrará la conversación y a continuación podrás volver a encontrarla en la solapa **HISTORIAL**.

## Historial

Visualizarás en forma clara y ordenado por fecha, todas las conversaciones que tuviste con tu médico/a personal a través de la mensajería.



## 02.C

# Mis derivaciones

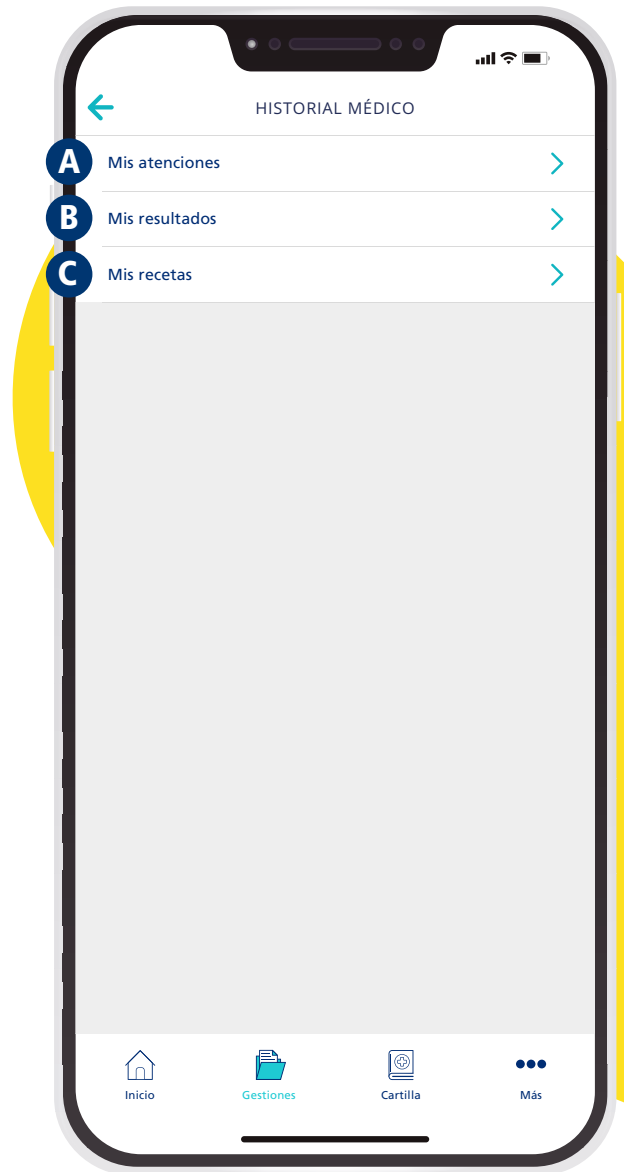
- ▶ En esta sección se registrarán las derivaciones realizadas por tu médico personal a alguna de las especialidades que requieran dicha indicación.
- ▶ También contás con el acceso directo al pedido de turnos.



## 03. Historial Médico

Desde **Gestiones**, ingresando a **HISTORIAL MÉDICO** encontrarás toda la información relativa a:

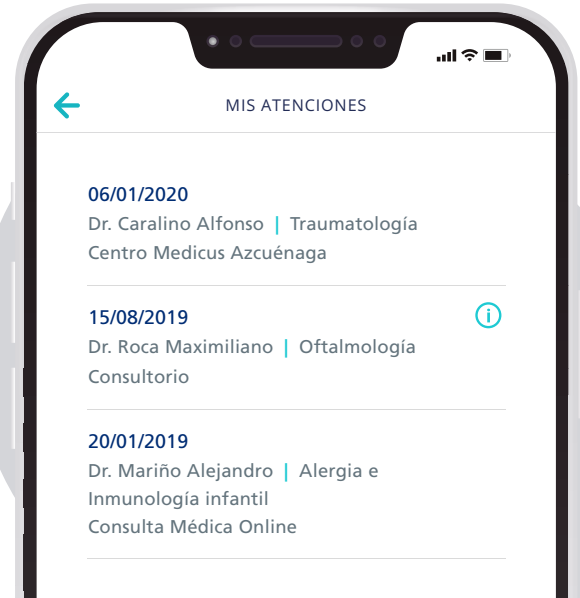
- A. Atenciones realizadas**
- B. Resultados de estudios**
- C. Recetas prescritas por profesionales de nuestros centros o consultorios externos.**



## 03.A

# Mis Atenciones

- ▶ Aquí verás reflejadas tus atenciones virtuales y presenciales que fueron realizadas por guardia o en forma programada en Centros Medicus.



## 03.B

# Mis Resultados

- ▶ Podrás ver y compartir con tu médico los estudios realizados en Centros Medicus.



## 03.C

# Mis Recetas

- ▶ Encontrarás las recetas prescritas para ser descargadas y presentadas en alguna de las farmacias adheridas.



# 05.

## Mi Medicard

Podés contar con tu Medicard digital en todo momento.

Accedé a tu credencial y las de tu grupo. Los mayores de 18 años verán las credenciales de todo el grupo. Mientras que los menores entre 13 y 17 años podrán descargarse la APP y tendrán acceso solo a su Medicard.

- ▶ El Medicard digital se genera con conexión a internet, pero si la sesión permanece abierta (Recordar mis datos) y estás sin wifi, tendrás acceso offline durante 24 h.
- ▶ Para poder visualizar la credencial debés tener activada la geolocalización.
- ▶ Si hay algún cambio en la credencial se verá reflejado en la siguiente visualización.
- ▶ No pierde vigencia.

### Compartir Medicard

- ▶ Contás con la posibilidad de compartir el Medicard de algún integrante para que una persona de tu confianza pueda acompañarlo al médico o comprar medicamentos en la farmacia.
- ▶ El acceso a dicha credencial es sólo con conexión y caduca a las 24h.

### Código de barras

- ▶ Deslizando la barra hacia la izquierda, visualizarás el código de barras de tu credencial para uso en farmacia.



**Recordá presentar el DNI junto al Medicard en toda atención médica.**

## 06. Consulta Médica Online

Podés pedir un turno online desde la app o la web. Al momento de la consulta, ingresá directamente a la videollamada con un profesional de nuestros Centros. Recordá tener descargada la app **Consulta Médica Online**.

Si tu sesión en **Mi Medicus** está iniciada, ingresás directamente a la home, evitando tener que loguearte.

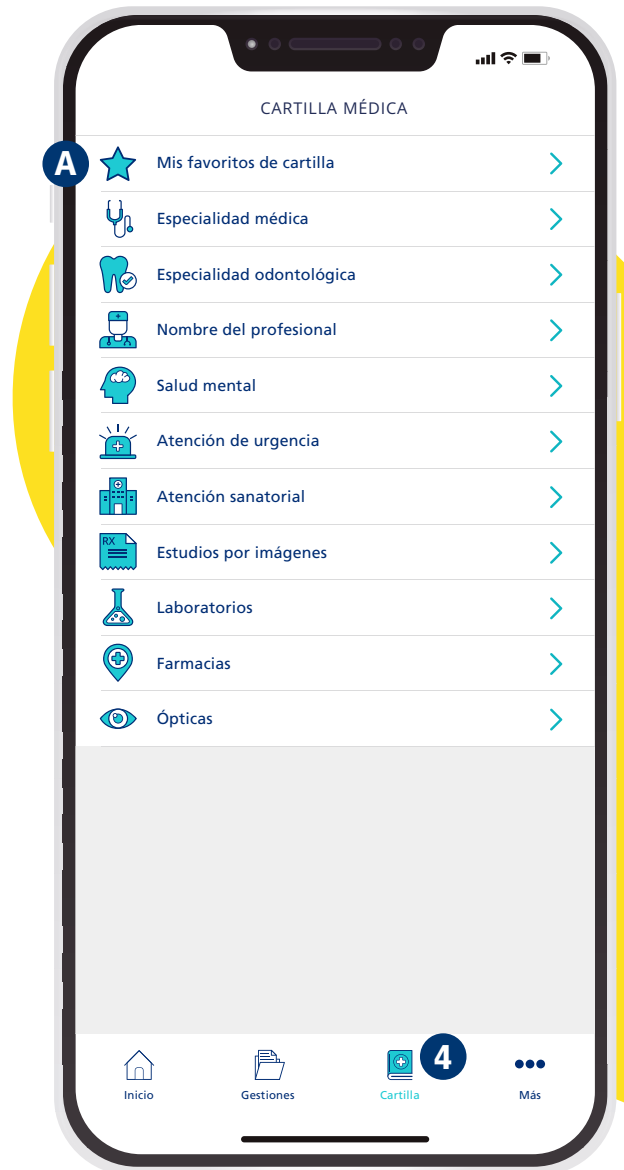


## 07. Cartilla Médica

Hacé un recorrido completo por todas las secciones de la cartilla de tu plan. Al encontrar el profesional o centro que buscabas podés seleccionarlo y ubicarlo en el mapa.

### 07.A Mis favoritos de cartilla

Durante la búsqueda en cartilla, podés crear tu lista de favoritos tildando la estrella que figura a la derecha de cada prestador. Ese listado te aparecerá en **Mis favoritos de cartilla**.



# 08.

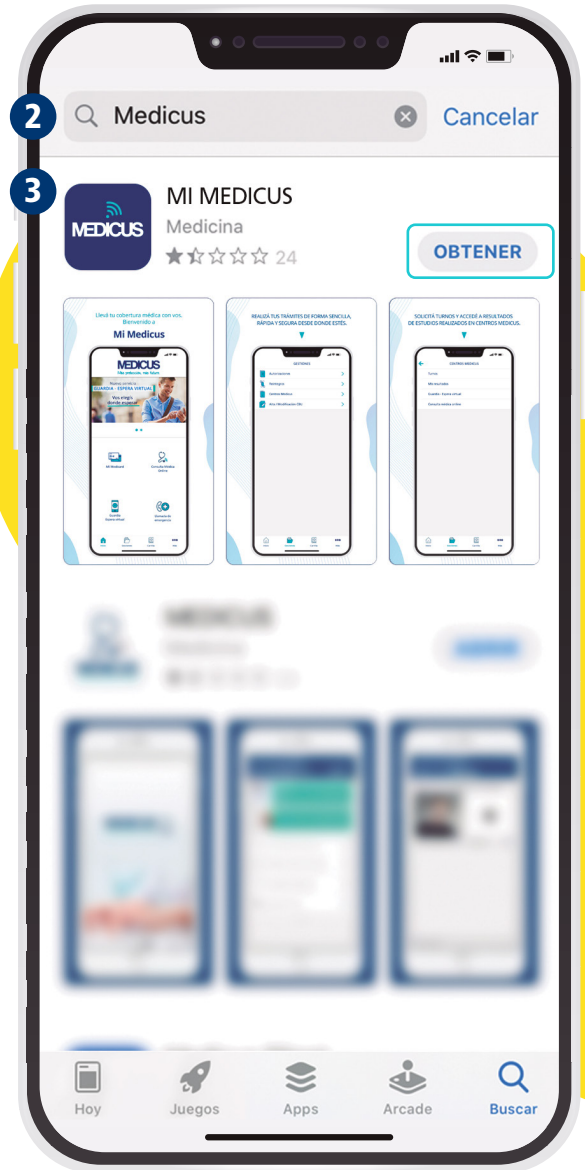
## Cómo descargar la app Mi Medicus

siguiendo estos simples pasos

1. Ingresá al store de tu teléfono.



2. En el buscador del store escribí **"MEDICUS"**.
3. Buscá la app **"Mi MEDICUS"** en el listado y clickeá en **OBTENER / INSTALAR**.
4. Una vez instalada abrí la app.



### IMPORTANTE

Mantené siempre la app actualizada para que funcione correctamente.

También podés acceder a tus gestiones desde [www.medicus.com.ar](http://www.medicus.com.ar)

Si no tenés un usuario registrado, mirá como hacerlo haciendo **click aquí**.  
Si tenés un usuario pero no recordás la contraseña o se te bloqueó la cuenta, mirá como recuperarla haciendo **click aquí**.